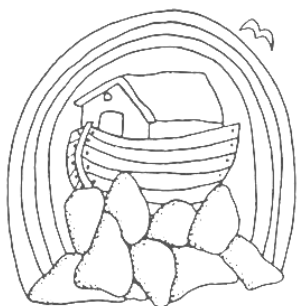


主题：诺厄的故事

聆听圣神 (10分钟)



洪水泛滥的故事

小朋友，其实在很久很久以前，也就是好几千年前，全世界在同一个时候都遭受了一次很大的灾害；我们称它为洪水泛滥(老师画上洪水)！在圣经这本书里(老师举起圣经给小朋友看)，我们读到有关那次洪水泛滥的记载。

对象：小学生

主旨：看诺厄的故事，以及天主照顾世人的保证

时间：50—60分钟

编写：彭育申修女

准备：世界地图、黑板、粉笔、黑板擦、圣经、“和平鸽”手工材料、点心



欢迎及课前祷



还记得亚当和厄娃吗(画上亚当与厄娃及果园)？亚当与厄娃因为不服从天主而犯了罪。罪使他们远离了天主。亚当与厄娃的子孙也越来越败坏；他们的作为不但伤害彼此，也使天主心痛。天主后悔祂创造了人类。在悲痛中，天主决定要把祂所造的人连同走兽，爬虫和天空的飞鸟都由地上消灭！天主决定要让全世界都淹没在洪水中。

敞开心门 (5分钟)

雷雨


小朋友，你听说过非洲吗？(老师把世界地图上非洲的位置指给小朋友看)非洲有些地方很少下雨，一年到头都很干旱。想想看，若要向一些不曾见过下雨的孩子形容雷雨，你会怎么形容呢？(邀请小朋友试着解释，并口头奖励参与解答的孩子)

诺厄方舟

不过，天主注意到当时有一位名叫诺厄的人(画上诺厄)；他不像其他的人；他爱天主也爱人。天主决定要救他和他的家人。于是天主告诉诺厄祂将毁灭全人类和所有爬行及飞翔


生物的计划。

天主指示诺厄用柏木建造一艘大方舟，并要诺厄带着他的妻子，孩子和家人在洪水来临前进入方舟(画上方舟、梯子和家人)。天主又指示诺厄，除了储备足够的食物外，还要从各个爬行及飞翔的生物中，选出公母一对，把牠们带进方舟(画上动物)。




当诺厄依照天主的指示完成了一切，并把方舟的门和窗都关上后(擦去家人，动物和梯子)，天主就让大雨开始从天降下(画上雨水)。小朋友，想想看，在我们所住的地方，若大雨不停的下一、两个小时，到处可能会出现淹水或积水的现象！那次，天主让大雨从天降下不只一、两个小时，也不只一天、两天，而是四十天、四十夜！

哇！看！到处都淹了水！很快的，诺厄所造的大方舟就漂浮了起来(在方舟下画上水浪)。因为大雨一直不停的降下，水就一直的上涨！看，小朋友，后来连高山的山顶也都不见了！




小朋友，大雨还是不停的下着。想想看，地上那些没有进入方舟的人和生物都到哪里去了呢？是的，他们都被洪水淹死了！圣经告诉我们，那时洪水在地上泛滥了150天！



之后，天主把雨停了下来，并使风吹过大地(画上风)，洪水就开始渐渐的退去(擦去一些水的波浪)。过了一百五十天，山顶露出来了(画上山顶)。再过四十天，地上的水开始消退(擦去大部分的水)，诺厄又等了七天，才放出一只鸽子(画上鸽子)。但是那只鸽子因为地面仍有积水，找不到落脚的地方，就又飞回了方舟。

七天之后，诺厄再次放出了一只鸽子(画上鸽子)。傍晚时，那只鸽子飞回方舟，嘴里衔着一根绿橄榄树枝(画上飞回的鸽子，嘴衔橄榄树枝)。诺厄知道陆地上的水已退去，植物又开始生长了。

七天之后，诺厄再次放出了一只鸽子(擦去衔树枝的鸽子，画上另一只鸽子)，这次，鸽子没有回来(擦去鸽子)。诺厄知道是打开窗门，由方舟出来的时候了(画上诺厄出方舟)!



诺厄出了方舟所作的第一件事就是为天主建造一座祭坛，向天主呈上敬拜的祭献。天主也向诺厄及全人类作了保证，就是从那时起，天主绝对不会再让洪水淹没全世界。

为了让人确知天主的这个保证，天主给了诺厄和全人类一个永远的记号——彩虹(画上彩虹)! 天主说：我会把彩虹放在云间；每当我看见云间的彩虹时，我会想起我与你们，以及地上各种野兽，爬虫和天空的飞鸟所立的盟约。

从那时起，诺厄的子孙就扩散到天涯海角。亚巴郎，我们的信仰之父，就是诺厄的后裔。

认同耶稣 (5分钟)

多少小朋友看过彩虹？通常彩虹会在哪里出现？谁能为我们形容彩虹？(口头奖励作答的小朋友)听了这故事，今后当看见彩虹时，你会想到天主向世人作了什么保证？是的！彩虹提醒我们天主保证要照顾我们！

活出信德 (10分钟)

给小朋友看“鸽子衔着橄榄枝”的手工成品。教小朋友做此手工，并鼓励小朋友把和平鸽带回家挂起来，提醒自己天主时时照顾每一位世人。

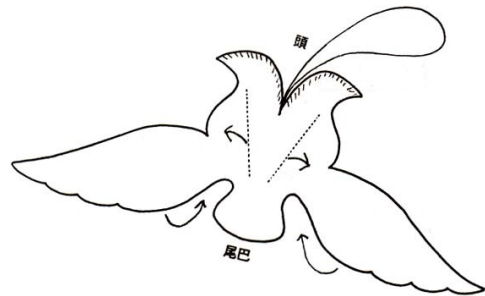
光荣天主 (5分钟)

唱一首合宜的圣歌，结束今天的分享。

点心时间

注：

老师须于课前，用白色卡纸剪下“和平鸽”，并用美工刀割开和平鸽身上的两道虚线。指导小朋友把和平鸽的翅膀由下往上，从割缝处小心拉出。



之后，把头部上方内侧沿边用浆糊粘好。粘前可将挂线打结的一端插入粘缝的顶端(也就是鸽子脖子的后方)。

橄榄枝的作法：取细小树枝，将五条3公分长的绿色细缎带打结于细树枝上。

最后，将橄榄枝的后半段插入和平鸽的腹部，让橄榄枝的前方触及和平鸽的嘴部。

